



ФЕДЕРАЛЬНАЯ СЛУЖБА  
ГОСУДАРСТВЕННОЙ СТАТИСТИКИ

# Производство промышленной продукции в Тамбовской области



за октябрь 2022 года



ФЕДЕРАЛЬНАЯ СЛУЖБА  
ГОСУДАРСТВЕННОЙ  
СТАТИСТИКИ

# Производство промышленной продукции

в Тамбовской области

за октябрь 2022 года

- 01 ПРОИЗВОДСТВО ПИЩЕВЫХ ПРОДУКТОВ
- 02 ПРОИЗВОДСТВО ОСНОВНЫХ ВИДОВ  
ИМПОРТОЗАМЕЩАЮЩИХ МОЛОЧНЫХ  
ПРОДУКТОВ
- 03 ПРОИЗВОДСТВО МУЧНЫХ ИЗДЕЛИЙ
- 04 ДИНАМИКА ПРОИЗВОДСТВА ОСНОВНЫХ  
ВИДОВ ОДЕЖДЫ
- 05 ПРОИЗВОДСТВО И ДИНАМИКА  
ВАЖНЕЙШИХ ВИДОВ СТРОИТЕЛЬНЫХ  
МАТЕРИАЛОВ
- 06 ДИНАМИКА ПРОИЗВОДСТВА ОТДЕЛЬНЫХ  
ВИДОВ ПРОДУКЦИИ





# ПРОИЗВОДСТВО ПИЩЕВЫХ ПРОДУКТОВ

В % К СООТВЕТСТВУЮЩЕМУ МЕСЯЦУ ПРОШЛОГО ГОДА




150,9

Молоко, кроме сырого



99,8

Мясо и субпродукты пищевые домашней птицы



98,8

Полуфабрикаты мясные



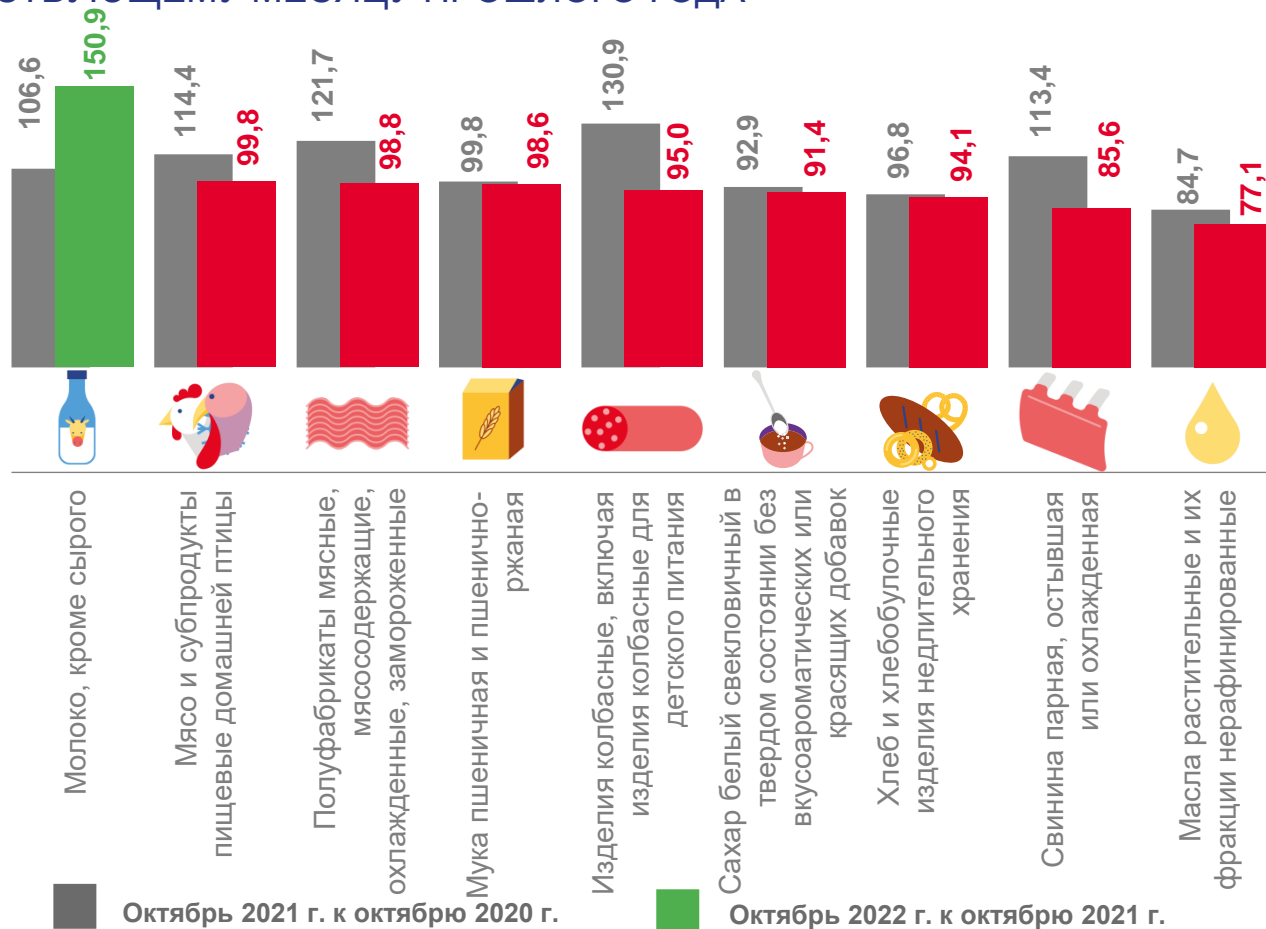
91,4

Сахар белый свекловичный



85,6

Свинина парная, остывшая или охлажденная

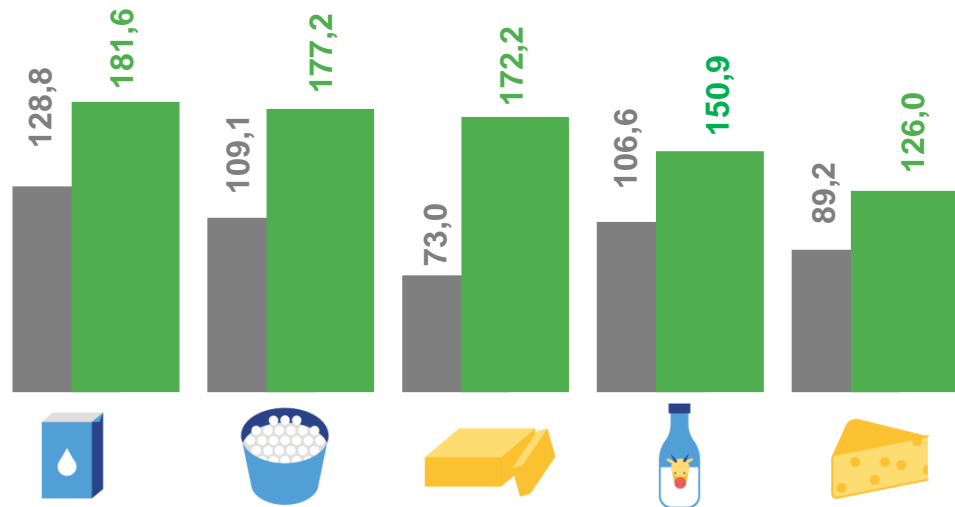
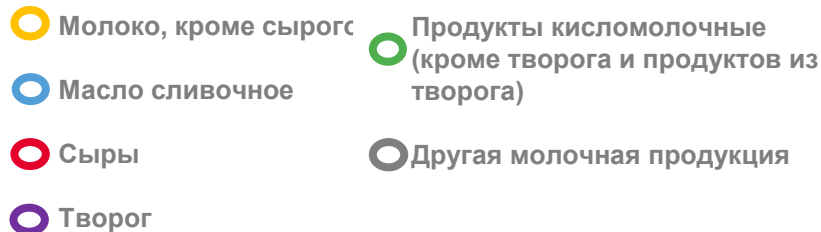
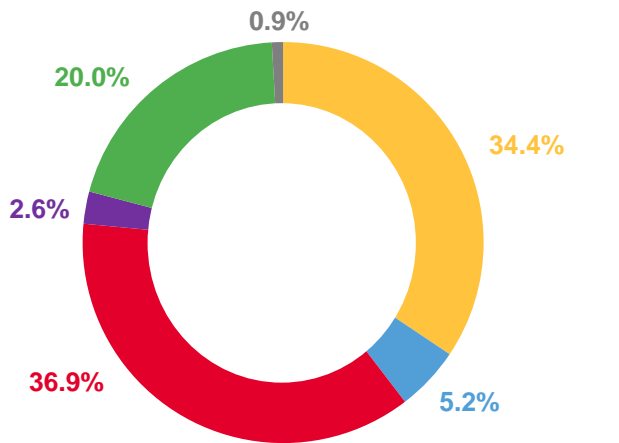




# ПРОИЗВОДСТВО ОСНОВНЫХ ВИДОВ ИМПОРТОЗАМЕЩАЮЩИХ МОЛОЧНЫХ ПРОДУКТОВ

## Доля производства основных видов молочной продукции

за октябрь 2022 года



Октябрь 2021 г. в % к октябрю 2020 г.

Октябрь 2022 г. в % к октябрю 2021 г.



# ПРОИЗВОДСТВО МУЧНЫХ ИЗДЕЛИЙ

ОКТАБРЬ 2022 ГОДА , ТОНН

Хлеб и хлебобулочные  
изделия недлительного  
хранения



**2 930,5**

Изделия мучные  
кондитерские, торты и  
пирожные недлительного  
хранения



**66,0**



**39 205,3**

Мука пшеничная и  
пшенично-ржаная, тонн



**183,4**



**1 647,4**

Изделия хлебобулочные  
длительного хранения,  
изделия хлебобулочные  
пониженной влажности,  
полуфабрикаты  
хлебобулочные

Печенье и пряники  
имбирные и аналогичные  
изделия; печенье сладкое;  
вафли и вафельные облатки;  
торты и пирожные  
длительного хранения



# ДИНАМИКА ПРОИЗВОДСТВА ОСНОВНЫХ ВИДОВ ОДЕЖДЫ

В % К СООТВЕТСТВУЮЩЕМУ МЕСЯЦУ ПРОШЛОГО ГОДА

○ ОКТЯБРЬ 2022 Г.

○ ОКТЯБРЬ 2021 г., ТЫС.ШТУК

119,5



161,4%

64,9

Спецодежда

68,6



85,4%

80,2

Одежда верхняя трикотажная  
или вязаная

315,9



75,7%

419,8

Изделия бельевые трикотажные или  
вязаные, включая изделия для детей  
младшего возраста

10,5



90,4%

11,6

Головные уборы



# ПРОИЗВОДСТВО ВАЖНЕЙШИХ ВИДОВ СТРОИТЕЛЬНЫХ МАТЕРИАЛОВ

ЛЕСОМАТЕРИАЛЫ, ПРОДОЛЬНО  
РАСПИЛЕННЫЕ

ТЫС. М<sup>3</sup>



7,8

6,7

БЛОКИ И ПРОЧИЕ ИЗДЕЛИЯ  
СБОРНЫЕ СТРОИТЕЛЬНЫЕ

ТЫС. М<sup>3</sup>



11,8

7,9

БЛОКИ ОКОННЫЕ  
ПЛАСТМАССОВЫЕ

ТЫС. М<sup>2</sup>



27,9

58,9

БЕТОН, ГОТОВЫЙ ДЛЯ  
ЗАЛИВКИ

ТЫС. М<sup>3</sup>



13,8

18,6

КИРПИЧ КЕРАМИЧЕСКИЙ  
СТРОИТЕЛЬНЫЙ

МЛН УСЛ.КИРП.



2,3

1,0

РАСТВОРЫ  
СТРОИТЕЛЬНЫЕ

ТЫС.М<sup>3</sup>



1,2

3,4

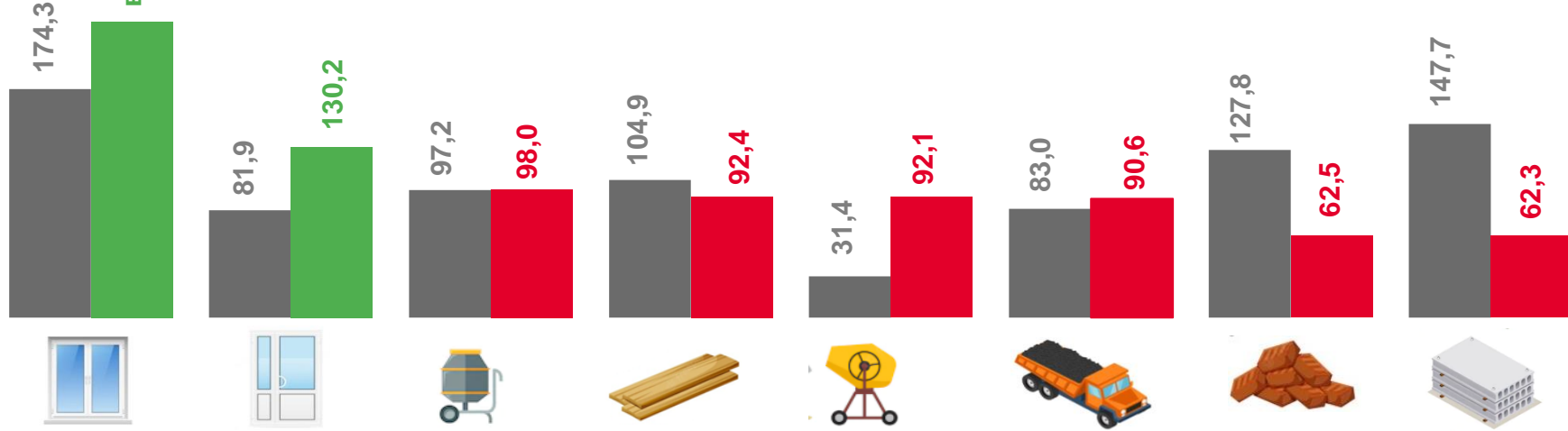
○ Октябрь 2021 г.

○ Октябрь 2022 г.



# ДИНАМИКА ВАЖНЕЙШИХ ВИДОВ СТРОИТЕЛЬНЫХ МАТЕРИАЛОВ В % К СООТВЕТСТВУЮЩЕМУ МЕСЯЦУ ПРОШЛОГО ГОДА

в 2,3 р.



Блоки оконные пластмассовые



Блоки дверные пластмассовые и пороги для них



Бетон, готовый для заливки (товарный бетон)



Лесоматериалы, продольно распиленные или расколотые, разделенные на слои или лушченые, толщиной более 6 мм



Растворы строительные



Смеси асфальтобетонные дорожные, аэродромные и асфальтобетон горячие



Кирпич керамический неогнеупорный строительный



Блоки и прочие изделия сборные строительные для зданий и сооружений из цемента, бетона или искусственного камня

Октябрь 2021 г. к октябрю 2020 г.

Октябрь 2022 г. к октябрю 2021 г.





# ДИНАМИКА ПРОИЗВОДСТВА ОТДЕЛЬНЫХ ВИДОВ ПРОДУКЦИИ

ОКТАБРЬ 2022 ГОДА В % К ОКТАБРЮ 2021 ГОДА



Кондитерские изделия



Ткани шерстяные готовые



Столы кухонные, для  
столовой и гостиной



Воды природные питьевые  
упакованные, в том числе  
газированные



Материалы лакокрасочные и  
аналогичные для нанесения  
покрытий, полиграфические  
краски и мастики



Шкафы кухонные, для  
спальни, столовой и  
гостиной



Пряжа шерстяная,  
расфасованная или не  
расфасованная для  
розничной продажи



Конструкции и детали  
конструкций из черных  
металлов



Диваны, софы, кушетки с  
деревянным каркасом,  
трансформируемые в  
кроватьи

